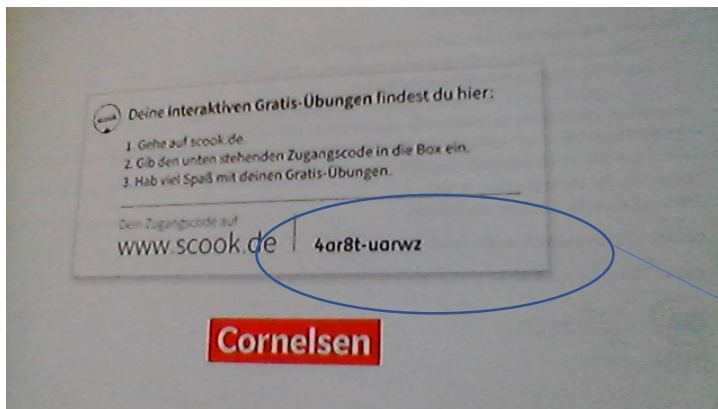


Aufgaben für die Woche vom 21.04. bis 30.04.2020

## Deutsch:

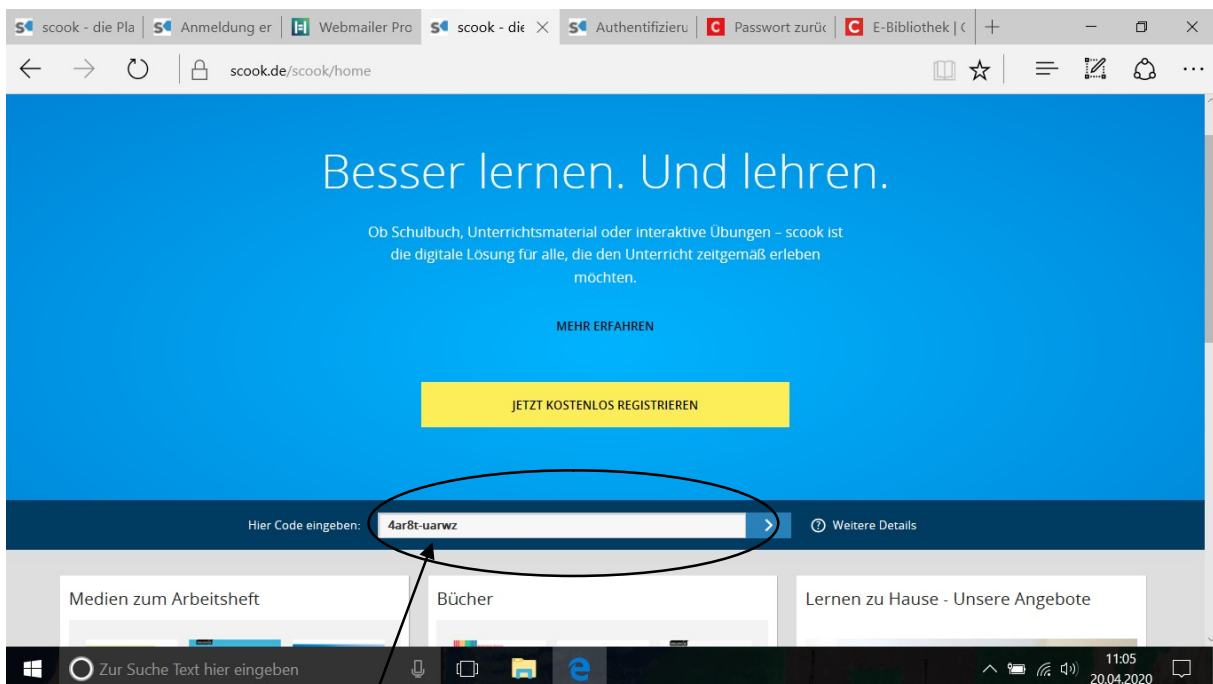
### Online üben VA und VB (Smartphone und PC möglich)

1. Hole dein Arbeitsheft (auch ältere Arbeitshefte).
2. Schlage die erste Seite auf.
3. Du siehst folgende Seite mit einer Nummer (Code).



mein Code

Gehe zu der Internetseite scook.de

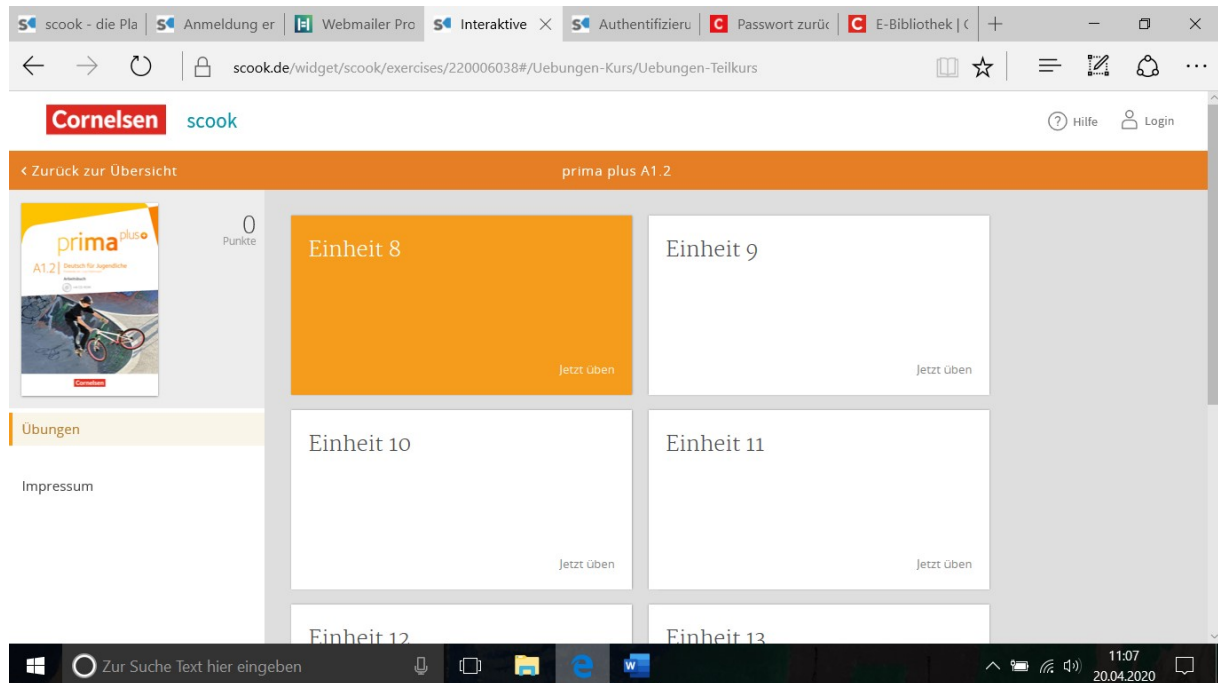


Auf scook.de gibst du deinen Code (deine Nummer) aus deinem Arbeitsheft ein.

Aufgaben für die Woche vom 21.04. bis 30.04.2020

Bestätige, dass deine Eltern erlauben, dass dein Lernfortschritt gespeichert wird. Deine Ergebnisse werden anonym (ohne Namen) unter der Nummer gespeichert.

Danach solltest du diese Seite sehen:

The screenshot shows a web browser window with the URL 'scook.de/widget/scook/exercises/220006038#/Uebungen-Kurs/Uebungen-Teilkurs'. The page header includes the 'Cornelsen scook' logo and a 'Login' button. Below the header, there is a navigation bar with '< Zurück zur Übersicht' and 'prima plus A1.2'. The main content area is a grid of exercise units: 'Einheit 8' (orange), 'Einheit 9', 'Einheit 10', 'Einheit 11', 'Einheit 12', and 'Einheit 13'. Each unit has a 'Jetzt üben' button. On the left side, there is a sidebar with 'Übungen' and 'Impressum' links. The Windows taskbar at the bottom shows the search bar and system tray with the time '11:07' and date '20.04.2020'.

Du kannst mit dem Üben beginnen. Übe jede Lektion aus deinem Arbeitsbuch noch einmal. Du kannst deine Lösungen überprüfen lassen.

Du kannst dich jederzeit mit deinem Code wieder anmelden und weiter üben.

Wenn du Fragen hast, schreibe mir eine E-Mail an [kreitl@rsh-bonn.de](mailto:kreitl@rsh-bonn.de). Ich rufe dich dann an und helfe dir.

## Mathematik VA

### Arbeitsheft Mathematik 5-7 (ISBN: 978-3-06-000102-6)



### Kapitel 2 – Seite 16 bis 27

Diese Videos können euch helfen.

Aufgaben für die Woche vom 21.04. bis 30.04.2020

[https://www.youtube.com/watch?time\\_continue=6&v=fxD5937olmU&feature=emb\\_logo](https://www.youtube.com/watch?time_continue=6&v=fxD5937olmU&feature=emb_logo)

[https://www.youtube.com/watch?v=wDnvjW-sDLc&feature=emb\\_rel\\_pause](https://www.youtube.com/watch?v=wDnvjW-sDLc&feature=emb_rel_pause)

[https://www.youtube.com/watch?v=yGTVvJcATzE&feature=emb\\_rel\\_pause](https://www.youtube.com/watch?v=yGTVvJcATzE&feature=emb_rel_pause)

Hilfe zu Aufgabe 11, Seite 21: Textaufgaben lösen

[https://www.youtube.com/watch?time\\_continue=13&v=x3PsPgt\\_bvs&feature=emb\\_logo](https://www.youtube.com/watch?time_continue=13&v=x3PsPgt_bvs&feature=emb_logo)

Lösungen zur Überprüfung der Aufgaben findet ihr in dem beiliegenden Lösungsheft.

## **English 5a**

### G8 Einfache Gegenwart (Simple Present): Aussagen

Wiederholung:

Schaue dir das Erklärvideo an und lies die Informationen noch einmal im Buch S. 167:

<https://www.kapiert.de/englisch/klasse-5-6/sprache/verbenzeitformen-gegenwart/die-einfache-gegenwart-simple-present/>

Übungen: Welche Signalwörter zeigen dir, dass du das Simple Present verwenden musst? (Bitte im Heft beantworten; nenne 3-5 Signalwörter)

Exercises (Übungen ins Heft schreiben):

English book, page 68, number 1 and page 69, number 4

Workbook (im Arbeitsheft) page 48, number Ziel 2

---

Vocabulary (Vokabeln) page 205 (zoo) – 207 (What time is it?)

1. in das Vokabelheft oder auf Lernkarten übertragen

2. Üben – auch richtiges Schreiben

Tipp: Handy-App Phase 6 – Red Line 1 (Die Vokabeln können gelernt und gehört werden (Aussprache))

---

Vokabeln lernen

Wiederholung: Verneinung

<https://www.kapiert.de/englisch/klasse-5-6/sprache/verbenzeitformen-gegenwart/die-einfache-gegenwart-verneinung-mit-dontdoesnt/>

und

<https://www.youtube.com/watch?v=ZxaXHpilwr0>

Exercises (Übungen): page 57, number 15a (into your exercise book)

Workbook (Arbeitsheft) page 38, number 8 and page 39, number 9 and 10

---

Alle Vokabeln wiederholen von Seite 196-207 (What time is it?) – evtl. mit der App Phase 6 (Red Line 1), mit Lernkärtchen oder dem Vokabelheft

---

Reading: Zookeeper Fred's busy Saturday

Aufgaben für die Woche vom 21.04. bis 30.04.2020

exercises 2 and 5

Video zur Uhrzeit:

<https://www.youtube.com/watch?v=fq2tRfHu5s8>

[https://www.youtube.com/watch?time\\_continue=4&v=OYgVDE-c1jg&feature=emb\\_logo](https://www.youtube.com/watch?time_continue=4&v=OYgVDE-c1jg&feature=emb_logo)

Freiwillig, wenn nötig

Um die Uhrzeit im Englischen zu beherrschen, musst du die Uhr kennen.

<https://www.youtube.com/watch?v=P8IVRJpb-Hs>

Bei Fragen meldet euch bitte unter [kreitl@rsh-bonn.de](mailto:kreitl@rsh-bonn.de).

## English 7c

Wiederholung: Steigerung und Vergleiche von Adjektiven

<https://www.klett.de/inhalt/lehrwerk-online/82991>

Go to: Interaktive Übungen zum Thema: comparison of adjectives and adverbs, exceptions

Watch the video.

Do the exercises! (Mache die Übungen online → Click on „Zu den Übungen“)

---

### If-Clauses und G10, page 161

Open the web page <https://www.klett.de/inhalt/lehrwerk-online/82991>

Go to „if-clauses“ and watch the video. Use the grammar page 161

Exercises:

Go to the web page above and click on „Zu den Übungen“

English book: page 78, number 8, 9

Workbook: page 60, number 5, 6, 7 and 9

---

### Exercises

page 79, number 11 a and b (Vergleiche Seite 76) → Text bitte senden an [kreitl@rsh-bonn.de](mailto:kreitl@rsh-bonn.de) (Foto oder computergeschrieben)

Vokabeln Seite 198 bis Seite 201 (to be sorry) → Handy-App Phase 6 - Red Line 3 (alle Wörter können gehört und der Lernerfolg überprüft werden.)

Workbook page 69, number Ziel 2 (Lösung online: s. klett.de und die Nummer 9ix2aq eintragen)

---

### Reading

English book, page 80

1. Read the text.

2. Exercises page 80, number 2,3 and 4a, b

---

Bei Fragen, Schwierigkeiten und für die Lösungen meldet ihr euch bitte unter [kreitl@rsh-bonn.de](mailto:kreitl@rsh-bonn.de)

Aufgaben für die Woche vom 21.04. bis 30.04.2020

EXTRA (freiwillig):

Wiederholung:

<https://www.klett.de/inhalt/lehrwerk-online/82991>. Dort findet ihr weitere Erklärvideos und interaktive Übungen zu älteren Grammatikthemen, z.B. simple present, simple past, present perfect, etc.